

秋田市公告

財政報告書の作成および公表に関する条例（平成7年秋田市条例第48号）第2条第1項の規定により財政報告書の公表を行うので、同条例第4条の規定に基づき次のとおり公告する。

令和4年6月29日

秋田市長 穂 積 志

秋田市の財政

令和4年6月

目 次

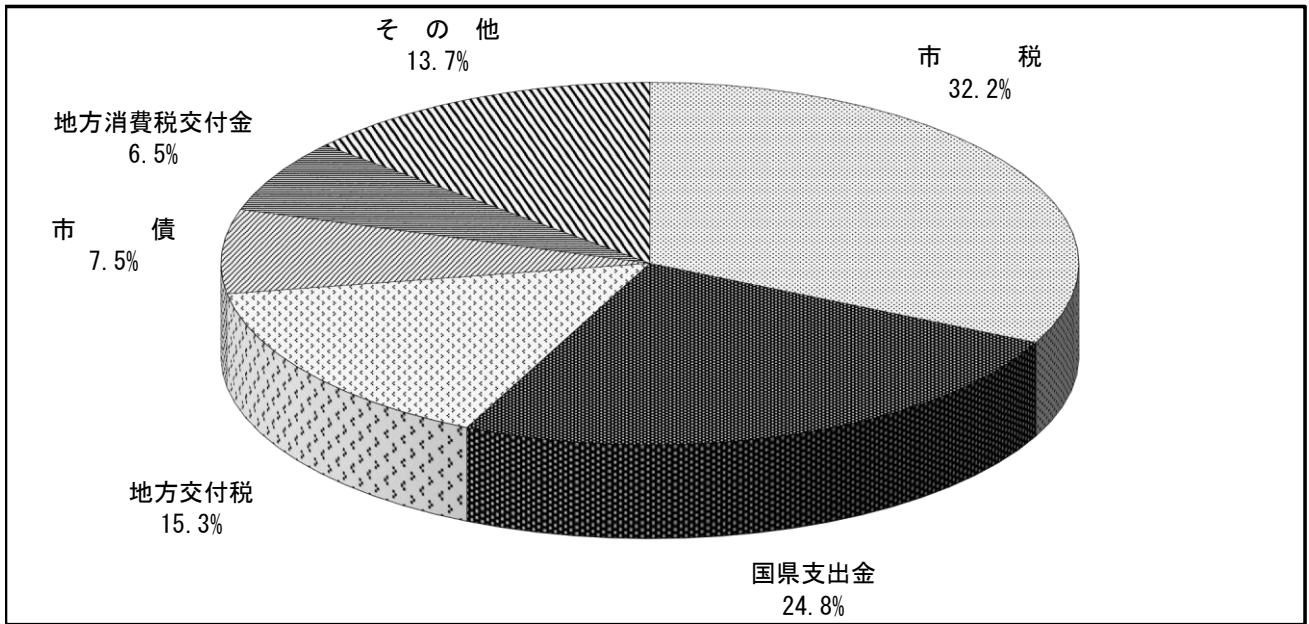
I 令和4年度当初予算の状況	1
1 歳入・歳出予算の状況	2
(1) 一般会計	2
(2) 特別会計	5
2 住民負担の状況	5
3 公営事業の概況	6
II 令和3年度下半期の執行状況	19
1 収入および支出の概況	20
(1) 一般会計	20
(2) 特別会計	21
2 一時借入金の現在高（一般会計、特別会計）	21
3 財産の状況	22
4 地方債現在高の状況（見込）	23
5 公営事業の経理の概況	24
(1) 秋田市水道事業の経理の状況	24
(2) 秋田市下水道事業の経理の状況	26
(3) 秋田市農業集落排水事業の経理の状況	28

I 令和4年度当初予算の状況

1 歳入・歳出予算の状況

(1) 一般会計

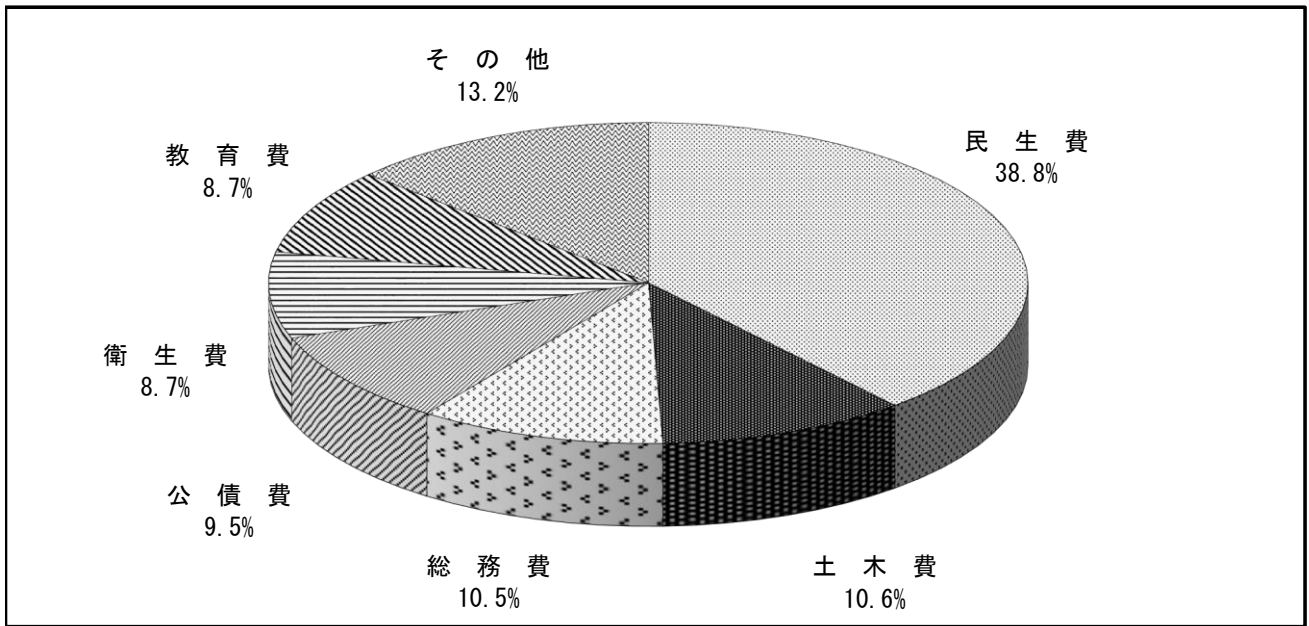
① 令和4年度当初予算（歳入）の状況



(単位：千円、%)

区 分	4 年度		3 年度		比較増減 (A) - (B)	増減率
	当初予算(A)	構成比	当初予算(B)	構成比		
市 税	44,354,122	32.2	40,301,980	29.5	4,052,142	10.1
地 方 譲 与 税	1,091,858	0.8	992,938	0.7	98,920	10.0
利 子 割 交 付 金	21,034	0.0	15,956	0.0	5,078	31.8
配 当 割 交 付 金	86,226	0.1	76,643	0.1	9,583	12.5
株 式 等 譲 渡 所 得 割 交 付 金	52,684	0.0	52,684	0.0	0	0.0
法 人 事 業 税 交 付 金	702,480	0.5	550,724	0.4	151,756	27.6
地 方 消 費 税 交 付 金	8,908,930	6.5	7,380,228	5.4	1,528,702	20.7
ゴ ル フ 場 利 用 税 交 付 金	52,470	0.0	46,837	0.0	5,633	12.0
環 境 性 能 割 交 付 金	64,606	0.1	58,513	0.0	6,093	10.4
国 有 提 供 施 設 等 所 在 市 助 成 交 付 金	3,042	0.0	3,380	0.0	△338	△10.0
地 方 特 例 交 付 金	462,939	0.3	511,500	0.4	△48,561	△9.5
地 方 交 付 税 (うち普通交付税 特別交付税)	21,155,000 (19,655,000 1,500,000)	15.3	20,740,000 (19,240,000 1,500,000)	15.2	415,000	2.0
交 通 安 全 対 策 特 別 交 付 金	63,000	0.1	63,000	0.1	0	0.0
分 担 金 及 び 負 担 金	471,339	0.3	484,560	0.4	△13,221	△2.7
使 用 料 及 び 手 数 料	2,316,936	1.7	2,377,704	1.7	△60,768	△2.6
国 庫 支 出 金	24,274,483	17.6	23,343,772	17.0	930,711	4.0
県 支 出 金	9,855,330	7.2	10,227,769	7.5	△372,439	△3.6
財 産 収 入	372,493	0.3	186,552	0.1	185,941	99.7
寄 附 金	802,895	0.6	473,853	0.4	329,042	69.4
繰 入 金	3,392,917	2.4	3,453,256	2.5	△60,339	△1.7
繰 越 金	700,000	0.5	700,000	0.5	0	0.0
諸 収 入	8,310,516	6.0	8,259,951	6.0	50,565	0.6
市 債	10,354,700	7.5	16,548,200	12.1	△6,193,500	△37.4
合 計	137,870,000	100.0	136,850,000	100.0	1,020,000	0.7

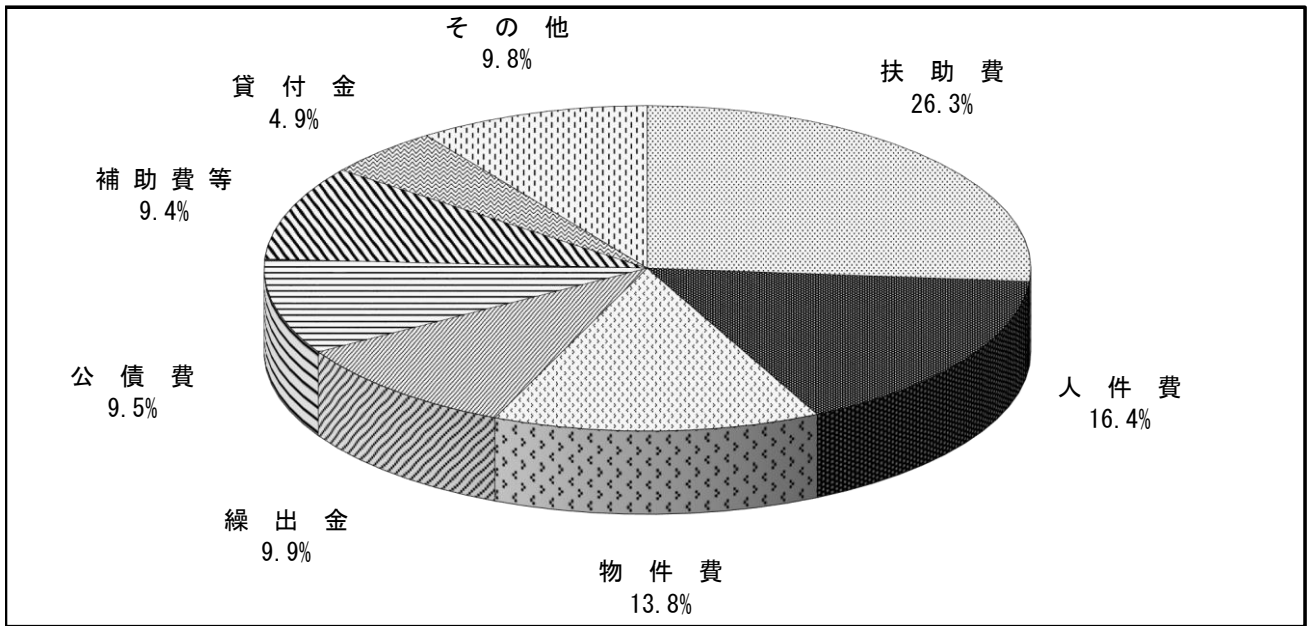
② 令和4年度当初予算（歳出）の状況（目的別）



(単位：千円、%)

区分	4年度		3年度		比較増減 (A)-(B)	増減率
	当初予算(A)	構成比	当初予算(B)	構成比		
議会費	663,242	0.5	675,792	0.5	△12,550	△1.9
総務費	14,474,179	10.5	17,714,359	12.9	△3,240,180	△18.3
民生費	53,435,119	38.8	52,341,543	38.2	1,093,576	2.1
衛生費	12,005,114	8.7	9,931,479	7.3	2,073,635	20.9
労働費	743,673	0.5	828,662	0.6	△84,989	△10.3
農林水産業費	3,035,332	2.2	3,350,846	2.4	△315,514	△9.4
商工費	9,274,232	6.7	8,307,225	6.1	967,007	11.6
土木費	14,578,421	10.6	14,672,541	10.7	△94,120	△0.6
消防費	4,349,130	3.2	3,814,635	2.8	534,495	14.0
教育費	11,995,624	8.7	11,994,229	8.8	1,395	0.0
災害復旧費	6,004	0.0	5	0.0	5,999	殆増
公債費	13,109,929	9.5	13,118,683	9.6	△8,754	△0.1
諸支出金	1	0.0	1	0.0	0	0.0
予備費	200,000	0.1	100,000	0.1	100,000	100.0
合計	137,870,000	100.0	136,850,000	100.0	1,020,000	0.7

③ 令和4年度当初予算（歳出）の状況（性質別）



(単位：千円、%)

区分	4年度		3年度		比較増減 (A)-(B)	増減率
	当初予算(A)	構成比	当初予算(B)	構成比		
人件費	22,600,101	16.4	22,809,344	16.7	△209,243	△0.9
物件費	19,083,622	13.8	16,786,451	12.2	2,297,171	13.7
維持補修費	1,782,902	1.3	1,807,733	1.3	△24,831	△1.4
扶助費	36,276,810	26.3	36,142,463	26.4	134,347	0.4
補助費等	12,921,238	9.4	11,058,326	8.1	1,862,912	16.8
消費的経費計	92,664,673	67.2	88,604,317	64.7	4,060,356	4.6
補助事業	3,416,232	2.5	9,509,525	7.0	△6,093,293	△64.1
単独事業	6,613,725	4.8	3,677,282	2.7	2,936,443	79.9
県営事業負担金	263,569	0.2	325,812	0.2	△62,243	△19.1
災害復旧事業	6,004	0.0	5	0.0	5,999	殆増
投資的経費計	10,299,530	7.5	13,512,624	9.9	△3,213,094	△23.8
公債費	13,109,929	9.5	13,118,683	9.6	△8,754	△0.1
積立金	239,242	0.2	234,631	0.2	4,611	2.0
投資及び出資金	1,066,314	0.8	1,086,864	0.8	△20,550	△1.9
貸付金	6,855,295	4.9	6,955,695	5.1	△100,400	△1.4
繰出金	13,635,017	9.9	13,337,186	9.7	297,831	2.2
合計	137,870,000	100.0	136,850,000	100.0	1,020,000	0.7

(2) 特別会計

(単位：千円、%)

区 分	4年度 当初予算(A)	3年度 当初予算(B)	比較増減 (A)-(B)	増減率
土地区画整理会計	1,859,189	2,061,675	△202,486	△9.8
市有林会計	249,924	217,499	32,425	14.9
市営墓地会計	61,678	56,684	4,994	8.8
中央卸売市場会計	78,054	71,694	6,360	8.9
公設地方卸売市場会計	405,702	393,427	12,275	3.1
大森山動物園会計	540,233	569,703	△29,470	△5.2
廃棄物発電会計	179,183	294,010	△114,827	△39.1
病院事業債管理会計	11,132,545	8,368,340	2,764,205	33.0
学校給食費会計	1,370,852	1,373,166	△2,314	△0.2
国民健康保険事業会計	30,556,491	30,848,547	△292,056	△0.9
母子父子寡婦福祉資金貸付事業会計	57,299	39,768	17,531	44.1
介護保険事業会計	31,542,823	30,610,058	932,765	3.0
後期高齢者医療事業会計	4,233,088	3,857,053	376,035	9.7
合 計	82,267,061	78,761,624	3,505,437	4.5

2 住民負担の状況

令和4年度当初予算における住民負担の状況

(単位：円、%)

区 分	4年 度		3年 度		比 較 増 減 (A)-(B)
	一人当たり 負 担 額(A)	構 成 比	一人当たり 負 担 額(B)	構 成 比	
市 民 税	67,477	45.9	57,637	43.6	9,840
個 人	52,964	36.0	49,564	37.5	3,400
法 人	14,513	9.9	8,073	6.1	6,440
固 定 資 産 税	64,173	43.6	60,709	45.8	3,464
固 定 資 産 税	63,496	43.1	60,040	45.3	3,456
国 有 資 産 等 所 在 市 交 付 金	677	0.5	669	0.5	8
軽 自 動 車 税	3,070	2.0	2,728	2.1	342
環 境 性 能 割	363	0.2	154	0.1	209
種 別 割	2,707	1.8	2,574	2.0	133
市 た ば こ 税	7,136	4.9	6,479	4.9	657
鉦 産 税	19	0.0	21	0.0	△2
入 湯 税	109	0.1	56	0.0	53
事 業 所 税	5,092	3.5	4,797	3.6	295
合 計	147,076	100.0	132,427	100.0	14,649

3 公営事業の概況

令和4年度秋田市水道事業会計予算

(総 則)

第1条 令和4年度秋田市水道事業会計の予算は、次に定めるところによる。

(業務の予定量)

第2条 業務の予定量は、次のとおりとする。

(1) 給 水 戸 数	150,215戸
(2) 年 間 総 配 水 量	34,520,590m ³
(3) 一 日 平 均 配 水 量	94,577m ³
(4) 主要な建設改良事業	
(イ) 配水管整備	
配水管布設	1,380m
配水管布設替等	24,470m
配水幹線整備	900m
(ロ) 施設改良	
送水管整備等	920m
仁井田浄水場等整備	一式
清水木ポンプ場受電盤等更新	一式
豊岩浄水場ろ過池表洗弁更新	一式

(収益的収入及び支出)

第3条 収益的収入及び支出の予定額は、次のとおりと定める。

収 入	
第1款 水道事業収益	7,848,247千円
第1項 営業収益	7,164,404千円
第2項 営業外収益	683,841千円
第3項 特別利益	2千円

支		出
第1款	水道事業費用	7,112,664千円
	第1項 営業費用	6,752,456千円
	第2項 営業外費用	355,308千円
	第3項 特別損失	3,100千円
	第4項 予備費	1,800千円

(資本的収入及び支出)

第4条 資本的収入及び支出の予定額は、次のとおりと定める（資本的収入額が資本的支出額に対し不足する額3,333,076千円は当年度分消費税及び地方消費税資本的収支調整額264,845千円、建設改良積立金5,500千円及び過年度分損益勘定留保資金3,062,731千円で補てんするものとする。）。

収		入
第1款	資本的収入	2,200,777千円
	第1項 企業債	1,545,400千円
	第2項 出資金	75,234千円
	第3項 補助金	38,666千円
	第4項 固定資産売却代金	1千円
	第5項 負担金及び寄附金	541,476千円

支		出
第1款	資本的支出	5,533,853千円
	第1項 建設改良費	4,031,559千円
	第2項 企業債償還金	1,502,294千円

(債務負担行為)

第5条 債務負担行為をすることができる事項、期間及び限度額は、次のとおりと定める。

事 項	期 間	限 度 額
老朽給水管解消 に係る資金融資 あつせん利子補給	令和4年度から9年度まで	595千円

(企業債)

第6条 起債の目的、限度額、起債の方法、利率及び償還の方法は、次のとおりと定める。

起債の目的	建設改良費
限度額	1,545,400千円
起債の方法	証書借入
利率	5.0%以内（ただし、利率見直し方式で借り入れる場合、利率の見直しを行った後においては、当該見直し後の利率）
償還の方法	政府資金の場合はその融資条件による。銀行その他の場合は債権者と協議して定める。ただし財政の都合により据置期間及び償還期限を短縮し、もしくは繰上償還又は低利に借換することができる。

(一時借入金)

第7条 一時借入金の限度額は、500,000千円と定める。

(予定支出の各項の経費の金額の流用)

第8条 予定支出の各項の経費の金額を流用することができる場合は、次のとおりと定める。

(1) 第1款水道事業費用のうち、第1項営業費用と第2項営業外費用（消費税及び地方消費税に限る。）

(議会の議決を経なければ流用することのできない経費)

第9条 次に掲げる経費については、その経費の金額を、それ以外の経費の金額に流用し、又はそれ以外の経費をその経費の金額に流用する場合は、議会の議決を経なければならない。

(1) 職員給与費	933,539千円
(2) 交際費	50千円

(他会計からの補助金)

第10条 一般会計からこの会計へ補助を受ける金額は、17,506千円である。

(利益剰余金の処分)

第11条 当年度未処分利益剰余金のうち456,234千円は、次のとおり処分するものと定める。

(1) 利益積立金 456,234千円

(たな卸資産購入限度額)

第12条 たな卸資産の購入限度額は、160,000千円と定める。

(重要な資産の取得及び処分)

第13条 重要な資産の取得は、次のとおりとする。

種類	名称	数量		
1 取得する資産				
工具、器具及び備品	ページトランプ ガスクロマトグラフ 質量分析計	一式		
工具、器具及び備品	高速液体 クロマトグラフ	一式		
種類	名称	所在地	数量	処分の態様
2 処分する資産				
土地	雄和浄水場 用	雄和平尾鳥 字小平地内	8,264m ²	売払

令和4年度秋田市下水道事業会計予算

(総 則)

第1条 令和4年度秋田市下水道事業会計の予算は、次に定めるところによる。

(業務の予定量)

第2条 業務の予定量は、次のとおりとする。

(1) 排水戸数	125,111戸
(2) 年間総処理水量	31,857,890m ³
(3) 一日平均処理水量	87,282m ³
(4) 主要な建設改良事業	
(イ) 管渠建設	
管渠布設	3,370m
管渠改築等	5,590m
マンホールポンプ施設整備	9施設
排水ポンプ施設整備等	3施設
(ロ) ポンプ場建設	
川口汚水中継ポンプ場汚水ポンプ設備更新	一式
新屋汚水中継ポンプ場受変電設備更新	一式
(ハ) 処理場建設	
仁別浄化センター火災報知器更新	一式
(ニ) 特定環境保全公共下水道	
管渠布設	1,580m
管渠移設等	610m
マンホールポンプ施設整備	3施設

(収益的収入及び支出)

第3条 収益的収入及び支出の予定額は、次のとおりと定める。

		収	入
第1款	下水道事業収益		10,789,338千円
	第1項 営業収益		7,488,872千円
	第2項 営業外収益		3,300,464千円
	第3項 特別利益		2千円
		支	出
第1款	下水道事業費用		10,235,730千円
	第1項 営業費用		9,408,058千円
	第2項 営業外費用		823,621千円
	第3項 特別損失		1,501千円
	第4項 予備費		2,550千円

(資本的収入及び支出)

第4条 資本的収入及び支出の予定額は、次のとおりと定める（資本的収入額が資本的支出額に対し不足する額4,071,073千円は当年度分消費税及び地方消費税資本的収支調整額168,536千円、減債積立金304,138千円、過年度分損益勘定留保資金1,936,128千円及び当年度分損益勘定留保資金1,662,271千円で補てんするものとする。）。

		収	入
第1款	資本的収入		6,238,073千円
	第1項 企業債		3,965,900千円
	第2項 出資金		854,832千円
	第3項 補助金		1,276,400千円
	第4項 負担金		140,940千円
	第5項 固定資産売却代金		1千円
		支	出
第1款	資本的支出		10,309,146千円
	第1項 建設改良費		4,888,653千円
	第2項 企業債償還金		5,420,493千円

(継 続 費)

第 5 条 継続費の総額及び年割額は、次のとおりと定める。

款 項	事業名	総 額	年 度	年 割 額
1 資本的 支 出	1 建 設 改 良 費 川口汚水中継 ポンプ場汚水 ポンプ設備 更 新 事 業	509,000千円	令和4年度	7,200千円
			令和5年度	396,000千円
			令和6年度	105,800千円

(債 務 負 担 行 為)

第 6 条 債務負担行為をすることができる事項、期間及び限度額は、次のとおりと定める。

事 項	期 間	限 度 額
水 洗 便 所 改 造 資 金 利 子 補 給	令和4年度から10年度まで	696千円
水 洗 便 所 改 造 資 金 損 失 補 償	令和4年度から10年度まで	1,750千円
下 水 道 管 路 維 持 管 理 包 括 業 務 委 託	令和4年度から6年度まで	622,810千円
下 水 道 施 設 維 持 管 理 包 括 業 務 委 託	令和4年度から7年度まで	1,540,000千円

(企 業 債)

第 7 条 起債の目的、限度額、起債の方法、利率及び償還の方法は、次のとおりと定める。

起債の目的	建設改良費及び企業債償還金
限 度 額	3,965,900千円
起債の方法	証書借入
利 率	5.0%以内（ただし、利率見直し方式で借り入れる 場合、利率の見直しを行った後においては、当該見直 し後の利率）
償還の方法	政府資金の場合はその融資条件による。銀行その他 の場合は債権者と協議して定める。ただし財政の都合 により据置期間及び償還期限を短縮し、もしくは繰上 償還又は低利に借換することができる。

(一時借入金)

第8条 一時借入金の限度額は、2,000,000千円と定める。

(予定支出の各項の経費の金額の流用)

第9条 予定支出の各項の経費の金額を流用することができる場合は、次のとおりと定める。

(1) 第1款下水道事業費用のうち、第1項営業費用と第2項営業外費用(消費税及び地方消費税に限る。)

(議会の議決を経なければ流用することのできない経費)

第10条 次に掲げる経費については、その経費の金額を、それ以外の経費の金額に流用し、又はそれ以外の経費をその経費の金額に流用する場合は、議会の議決を経なければならない。

(1) 職 員 給 与 費 572,365千円

(他会計からの補助金)

第11条 一般会計からこの会計へ補助を受ける金額は、1,220,213千円である。

(利益剰余金の処分)

第12条 当年度未処分利益剰余金のうち385,072千円は、次のとおり処分するものと定める。

(1) 減 債 積 立 金 385,072千円

(重要な資産の取得)

第13条 重要な資産の取得は、次のとおりとする。

種 類	名 称	所在地	数 量
1 取得する資産			
土 地	古川雨水排水 ポンプ場および 導水路用地	仁井田字 新中島地内	12,000㎡

令和4年度秋田市農業集落排水事業会計予算

(総 則)

第1条 令和4年度秋田市農業集落排水事業会計の予算は、次に定めるところによる。

(業務の予定量)

第2条 業務の予定量は、次のとおりとする。

	(農業集落排水)	(個別排水処理)	(計)
(1) 排水戸数	2,199戸	226戸	2,425戸
(2) 年間総処理水量	692,242m ³	50,859m ³	743,101m ³
(3) 一日平均処理水量	1,897m ³	139m ³	2,036m ³
(4) 主要な建設改良事業			
(イ) 農業集落排水建設改良			
農業集落排水処理施設非常用発電機更新工事等			一式
管渠移設等			1,060m
(ロ) 個別排水処理施設建設			
浄化槽設置			5基

(収益的収入及び支出)

第3条 収益的収入及び支出の予定額は、次のとおりと定める。

収 入		
第1款	農業集落排水事業収益	621,193千円
第1項	営業収益	101,279千円
第2項	営業外収益	519,913千円
第3項	特別利益	1千円
第2款	個別排水処理事業収益	34,782千円
第1項	営業収益	8,361千円
第2項	営業外収益	26,419千円
第3項	特別利益	2千円

支 出

第 1 款	農業集落排水事業費用	618,468千円
	第 1 項 営 業 費 用	578,677千円
	第 2 項 営 業 外 費 用	39,241千円
	第 3 項 特 別 損 失	50千円
	第 4 項 予 備 費	500千円
第 2 款	個別排水処理事業費用	35,611千円
	第 1 項 営 業 費 用	33,824千円
	第 2 項 営 業 外 費 用	1,685千円
	第 3 項 特 別 損 失	2千円
	第 4 項 予 備 費	100千円

(資本的収入及び支出)

第 4 条 資本的収入及び支出の予定額は、次のとおりと定める（資本的収入額が資本的支出額に対し不足する額206,259千円は当年度分消費税及び地方消費税資本的収支調整額1,896千円及び過年度分損益勘定留保資金204,363千円で補てんするものとする。）。)

収 入

第 1 款	農業集落排水事業資本的収入	190,200千円
	第 1 項 企 業 債	27,200千円
	第 2 項 出 資 金	122,761千円
	第 3 項 補 助 金	12,700千円
	第 4 項 負 担 金	26,000千円
	第 5 項 基 金 繰 入 金	1,539千円
第 2 款	個別排水処理事業資本的収入	18,104千円
	第 1 項 企 業 債	5,400千円
	第 2 項 出 資 金	10,777千円
	第 3 項 補 助 金	1,442千円
	第 4 項 負 担 金	485千円

支 出

第1款	農業集落排水事業資本的支出	388,692千円
第1項	建設改良費	112,431千円
第2項	企業債償還金	276,260千円
第3項	投 資	1千円
第2款	個別排水処理事業資本的支出	25,871千円
第1項	建設改良費	16,817千円
第2項	企業債償還金	9,054千円

(債務負担行為)

第5条 債務負担行為をすることができる事項、期間及び限度額は、次のとおりと定める。

事 項	期 間	限 度 額
水 洗 便 所 改 造 資 金 利 子 補 給 (農 業 集 落 排 水)	令和4年度から10年度まで	84千円
水 洗 便 所 改 造 資 金 損 失 補 償 (農 業 集 落 排 水)	令和4年度から10年度まで	210千円
水 洗 便 所 改 造 資 金 利 子 補 給 (個 別 排 水 処 理)	令和4年度から10年度まで	28千円
水 洗 便 所 改 造 資 金 損 失 補 償 (個 別 排 水 処 理)	令和4年度から10年度まで	70千円
下 水 道 管 路 維 持 管 理 包 括 業 務 委 託	令和4年度から6年度まで	25,080千円
下 水 道 施 設 維 持 管 理 包 括 業 務 委 託	令和4年度から7年度まで	173,000千円

(企 業 債)

第6条 起債の目的、限度額、起債の方法、利率及び償還の方法は、次のとおりと定める。

起債の目的	建設改良費
限 度 額	32,600千円

起債の方法	証書借入
利率	5.0%以内（ただし、利率見直し方式で借り入れる場合、利率の見直しを行った後においては、当該見直し後の利率）
償還の方法	政府資金の場合はその融資条件による。銀行その他の場合は債権者と協議して定める。ただし財政の都合により据置期間及び償還期限を短縮し、もしくは繰上償還又は低利に借換することができる。

（一時借入金）

第7条 一時借入金の限度額は、400,000千円と定める。

（予定支出の各項の経費の金額の流用）

第8条 予定支出の各項の経費の金額を流用することができる場合は、次のとおりと定める。

（1）第1款農業集落排水事業費用のうち、第1項営業費用と第2項営業外費用（消費税及び地方消費税に限る。）

（議会の議決を経なければ流用することのできない経費）

第9条 次に掲げる経費については、その経費の金額を、それ以外の経費の金額に流用し、又はそれ以外の経費をその経費の金額に流用する場合は、議会の議決を経なければならない。

（1）職員給与費 36,986千円

（他会計からの補助金）

第10条 一般会計からこの会計へ補助を受ける金額は、361,057千円である。

Ⅱ 令和3年度下半期の執行状況

1 収入および支出の概況

(1) 一般会計

① 歳入の状況

(令和4年3月31日現在) (単位:千円、%)

区 分	予算現額(A)	上期収入額(B)	下期収入額(C)	合 計 (D)=(B)+(C)	収入率 (D)/(A)
市 税	42,512,833	23,169,222	17,483,065	40,652,287	95.6
地 方 譲 与 税	1,050,726	340,916	716,106	1,057,022	100.6
利 子 割 交 付 金	26,285	14,177	10,780	24,957	94.9
配 当 割 交 付 金	86,226	18,090	104,516	122,606	142.2
株 式 等 譲 渡 所 得 割 交 付 金	52,684	-	169,273	169,273	321.3
法 人 事 業 税 交 付 金	705,987	398,945	333,781	732,726	103.8
地 方 消 費 税 交 付 金	7,911,289	4,177,952	3,703,200	7,881,152	99.6
ゴ ル フ 場 利 用 税 交 付 金	52,470	16,994	36,355	53,349	101.7
環 境 性 能 割 交 付 金	58,513	18,255	28,170	46,425	79.3
国 有 提 供 施 設 等 所 在 市 助 成 交 付 金	3,380	-	3,042	3,042	90.0
地 方 特 例 交 付 金	730,188	325,169	405,556	730,725	100.1
地 方 交 付 税	23,079,615	14,399,104	9,052,756	23,451,860	101.6
交 通 安 全 対 策 特 別 交 付 金	63,000	32,337	28,766	61,103	97.0
分 担 金 及 び 負 担 金	499,621	120,212	187,379	307,591	61.6
使 用 料 及 び 手 数 料	2,332,357	1,042,949	970,767	2,013,716	86.3
国 庫 支 出 金	39,848,557	8,425,329	26,921,145	35,346,474	88.7
県 支 出 金	11,917,360	1,694,011	4,969,808	6,663,819	55.9
財 産 収 入	467,757	222,400	256,565	478,965	102.4
寄 附 金	805,225	115,215	466,106	581,321	72.2
繰 入 金	6,347,566	316,798	3,867,591	4,184,389	65.9
繰 越 金	2,777,211	2,777,211	-	2,777,211	100.0
諸 収 入	8,373,290	360,045	7,390,966	7,751,011	92.6
市 債	23,448,200	-	6,005,000	6,005,000	25.6
合 計	173,150,340	57,985,331	83,110,693	141,096,024	81.5

※前年度からの繰越分を含む。

② 歳出の状況

(令和4年3月31日現在) (単位:千円、%)

区 分	予算現額(A)	上期支出額(B)	下期支出額(C)	合 計 (D)=(B)+(C)	支出率 (D)/(A)
議 会 費	644,652	368,040	267,143	635,183	98.5
総 務 費	23,220,693	5,459,888	8,126,367	13,586,255	58.5
民 生 費	62,747,029	20,020,494	32,986,173	53,006,667	84.5
衛 生 費	14,025,284	4,296,041	5,574,746	9,870,787	70.4
労 働 費	845,960	501,601	314,551	816,152	96.5
農 林 水 産 業 費	4,437,999	1,057,489	2,133,586	3,191,075	71.9
商 工 費	10,128,960	8,428,412	954,492	9,382,904	92.6
土 木 費	22,998,386	6,336,027	9,788,293	16,124,320	70.1
消 防 費	3,831,308	1,525,396	1,908,358	3,433,754	89.6
教 育 費	16,606,229	5,565,725	7,400,528	12,966,253	78.1
災 害 復 旧 費	589,541	68,772	137,147	205,919	34.9
公 債 費	13,037,681	6,422,633	6,586,839	13,009,472	99.8
諸 支 出 金	1	-	-	-	0.0
予 備 費	36,617	-	-	-	0.0
合 計	173,150,340	60,050,518	76,178,223	136,228,741	78.7

※前年度からの繰越分を含む。

(2) 特別会計

① 歳入の状況

(令和4年3月31日現在) (単位:千円、%)

区 分	予算現額(A)	上期収入額(B)	下期収入額(C)	合 計 (D)=(B)+(C)	収入率 (D)/(A)
土地区画整理会計	3,600,124	366,272	1,831,928	2,198,200	61.1
市有林会計	218,963	17,184	56,816	74,000	33.8
市営墓地会計	67,626	62,975	6,841	69,816	103.2
中央卸売市場会計	72,098	12,402	28,181	40,583	56.3
公設地方卸売市場会計	398,266	125,178	177,347	302,525	76.0
大森山動物園会計	569,703	79,874	269,106	348,980	61.3
廃棄物発電会計	294,366	143,195	138,602	281,797	95.7
病院事業債管理会計	8,811,101	132,171	5,318,228	5,450,399	61.9
学校給食費会計	1,381,856	401,818	797,766	1,199,584	86.8
国民健康保険事業会計	30,836,654	13,316,856	16,792,515	30,109,371	97.6
母子父子寡婦福祉資金貸付事業会計	39,768	52,474	16,064	68,538	172.3
介護保険事業会計	31,847,433	13,781,936	13,647,544	27,429,480	86.1
後期高齢者医療事業会計	3,894,661	1,411,082	2,499,178	3,910,260	100.4
合 計	82,032,619	29,903,417	41,580,116	71,483,533	87.1

※前年度からの繰越分を含む。

② 歳出の状況

(令和4年3月31日現在) (単位:千円、%)

区 分	予算現額(A)	上期支出額(B)	下期支出額(C)	合 計 (D)=(B)+(C)	支出率 (D)/(A)
土地区画整理会計	3,600,124	1,015,877	1,689,195	2,705,072	75.1
市有林会計	218,963	142,564	43,076	185,640	84.8
市営墓地会計	67,626	18,200	17,924	36,124	53.4
中央卸売市場会計	72,098	39,483	26,879	66,362	92.0
公設地方卸売市場会計	398,266	187,529	133,682	321,211	80.7
大森山動物園会計	569,703	208,322	233,401	441,723	77.5
廃棄物発電会計	294,366	14,270	271,943	286,213	97.2
病院事業債管理会計	8,811,101	132,171	5,318,228	5,450,399	61.9
学校給食費会計	1,381,856	680,239	681,672	1,361,911	98.6
国民健康保険事業会計	30,836,654	11,478,800	17,049,642	28,528,442	92.5
母子父子寡婦福祉資金貸付事業会計	39,768	8,462	1,919	10,381	26.1
介護保険事業会計	31,847,433	12,967,445	16,092,825	29,060,270	91.2
後期高齢者医療事業会計	3,894,661	1,313,675	2,449,852	3,763,527	96.6
合 計	82,032,619	28,207,037	44,010,238	72,217,275	88.0

※前年度からの繰越分を含む。

2 一時借入金現在の現在高(一般会計、特別会計)

令和4年3月31日現在、一時借入金の現在高 なし

3 財産の状況

(令和4年3月31日現在)

土地及び建物

(単位：㎡)

(単位：㎡)

区 分	土 地			建 物		
	2年度末現在高	3年度中増減高	3年度末現在高	2年度末現在高	3年度中増減高	3年度末現在高
行政財産	10,817,815.99	4,715.19	10,822,531.18	1,087,479.84	△2,406.78	1,085,073.06
普通財産	32,163,914.87	7,336.63	32,171,251.50	21,271.59	△886.34	20,385.25
合 計	42,981,730.86	12,051.82	42,993,782.68	1,108,751.43	△3,293.12	1,105,458.31

山 林

(単位：㎡)

(単位：㎡)

土地の 権利区分	面 積			立木の推定蓄積量		
	2年度末現在高	3年度中増減高	3年度末現在高	2年度末現在高	3年度中増減高	3年度末現在高
所 有	10,173,757.88	12,967.15	10,186,725.03	716,300.00	27,573.00	743,873.00
分 収	7,001,850.00	-	7,001,850.00	35,626.00	730.00	36,356.00
合 計	17,175,607.88	12,967.15	17,188,575.03	751,926.00	28,303.00	780,229.00

物 権

(単位：㎡)

区 分	2年度末現在高	3年度中増減高	3年度末現在高
地 上 権	80,289.61	△42.00	80,247.61

無体財産権

(単位：件)

区 分	2年度末現在高	3年度中増減高	3年度末現在高
商 標 権	19	△8	11

有価証券

(単位：千円)

区 分	2年度末現在高	3年度中増減高	3年度末現在高
株 券	394,574	△30,100	364,474

出資による権利

(単位：千円)

区 分	2年度末現在高	3年度中増減高	3年度末現在高
出 資 証 券	8,368,178	30,617	8,398,795
出 捐 金 証 書	1,082,771	-	1,082,771

4 地方債現在高の状況（見込）

（単位：千円）

会 計	2年度末現在高	3年度中増減額見込		3年度末現在高見込
		市債借入額	元金償還額	
一 般 会 計	139,458,771	17,648,400	12,449,630	144,657,541
市 有 林 会 計	1,270,993	-	93,102	1,177,891
中 央 卸 売 市 場 会 計	34,247	-	1,828	32,419
公 設 地 方 卸 売 市 場 会 計	558,791	-	49,799	508,992
大 森 山 動 物 園 会 計	440,384	12,100	29,770	422,714
病 院 事 業 債 管 理 会 計	3,698,586	5,185,900	244,240	8,640,246
合 計	145,461,772	22,846,400	12,868,369	155,439,803

5 公営事業の経理の概況

(1) 秋田市水道事業の経理の状況

① 予算の執行状況

ア 収益的収支

収入

(単位：千円、%)

科 目	予 算 額 (A)	上期収入額 (B)	下期収入額 (C)	合 計 (D)=(B)+(C)	収 入 率 (D)/(A)
水道事業収益	7,712,101	3,438,690	4,327,419	7,766,109	100.7
営業収益	7,006,169	3,399,596	3,637,511	7,037,107	100.4
営業外収益	652,295	39,094	628,129	667,223	102.3
特別利益	53,637	-	61,779	61,779	115.2

支出

(単位：千円、%)

科 目	予 算 額 (A)	上期支出額 (B)	下期支出額 (C)	合 計 (D)=(B)+(C)	支 出 率 (D)/(A)
水道事業費用	6,583,526	1,383,260	5,049,390	6,432,650	97.7
営業費用	6,062,072	1,232,804	4,683,133	5,915,937	97.6
営業外費用	511,857	150,305	361,550	511,855	99.9
特別損失	7,797	151	4,707	4,858	62.3
予備費	1,800	-	-	-	0.0

※前年度からの繰越分を含む。

イ 資本的収支

収入

(単位：千円、%)

科 目	予 算 額 (A)	上期収入額 (B)	下期収入額 (C)	合 計 (D)=(B)+(C)	収 入 率 (D)/(A)
資本的収入	1,877,160	214,543	1,339,828	1,554,371	82.8
企業債	1,411,600	-	1,092,100	1,092,100	77.4
出資金	78,788	78,691	97	78,788	100.0
補助金	69,570	-	55,640	55,640	80.0
固定資産売却代金	213	214	65	279	131.0
負担金及び寄附金	316,989	135,638	191,926	327,564	103.3

※前年度からの繰越分を含む。

支出

(単位：千円、%)

科 目	予 算 額 (A)	上期支出額 (B)	下期支出額 (C)	合 計 (D)=(B)+(C)	支 出 率 (D)/(A)
資本的支出	4,927,426	1,068,815	2,746,549	3,815,364	77.4
建設改良費	3,431,173	328,949	1,990,164	2,319,113	67.6
企業債償還金	1,487,077	739,866	747,210	1,487,076	99.9
国庫補助金返還金	9,176	-	9,175	9,175	99.9

※前年度からの繰越分を含む。

② 秋田市水道事業会計試算表（令和4年3月31日現在）

（単位：円）

借 方	勘 定 科 目	貸 方
	（ 固 定 資 産 ）	
59,538,390,951	有 形 固 定 資 産	
1,804,603,417	無 形 固 定 資 産	
4,800,000	投 資 そ の 他 資 産	
	（ 流 動 資 産 ）	
12,990,202,770	現 金 ・ 預 金	
858,892,294	未 収 金	
73,412,584	貯 蔵 品	
202,100,400	前 払 金	
	（ 固 定 負 債 ）	
	企 業 債	21,143,007,597
	長 期 リ ー ス 債 務	42,255,738
	引 当 金	1,852,140,685
	（ 流 動 負 債 ）	
	企 業 債	1,502,817,330
	短 期 リ ー ス 債 務	10,000,477
	未 払 金	815,609,557
	引 当 金	64,551,857
	預 り 金	184,442,164
	そ の 他 流 動 負 債	1,500,000
	（ 繰 延 収 益 ）	
	長 期 前 受 金	18,409,854,634
4,479,493,767	長 期 前 受 金 額	
	収 益 化 累 計	
	（ 資 本 金 ）	
	資 本 金	23,225,726,494
	（ 剰 余 金 ）	
	資 本 剰 余 金	7,678,492,948
	利 益 剰 余 金	3,872,520,034
	（ 水 道 事 業 収 益 ）	
	営 業 収 益	6,407,090,462
	営 業 外 収 益	664,919,887
	特 別 利 益	61,778,851
	（ 水 道 事 業 費 用 ）	
5,685,493,678	営 業 費 用	
294,461,361	営 業 外 費 用	
4,857,493	特 別 損 失	
85,936,708,715	合 計	85,936,708,715

(2) 秋田市下水道事業の経理の状況

① 予算の執行状況

ア 収益的収支

収入

(単位：千円、%)

科 目	予 算 額 (A)	上期収入額 (B)	下期収入額 (C)	合 計 (D)=(B)+(C)	収 入 率 (D)/(A)
下水道事業収益	10,700,697	6,005,262	4,642,797	10,648,059	99.5
営業収益	7,469,196	4,791,848	2,620,394	7,412,242	99.2
営業外収益	3,231,483	1,213,407	2,020,779	3,234,186	100.1
特別利益	18	7	1,624	1,631	9,061.1

※前年度からの繰越分を含む。

支出

(単位：千円、%)

科 目	予 算 額 (A)	上期支出額 (B)	下期支出額 (C)	合 計 (D)=(B)+(C)	支 出 率 (D)/(A)
下水道事業費用	10,232,127	1,272,931	8,747,692	10,020,623	97.9
営業費用	9,350,695	890,480	8,395,051	9,285,531	99.3
営業外費用	877,359	382,426	352,566	734,992	83.7
特別損失	1,523	25	75	100	6.6
予備費	2,550	-	-	-	0.0

※前年度からの繰越分を含む。

イ 資本的収支

収入

(単位：千円、%)

科 目	予 算 額 (A)	上期収入額 (B)	下期収入額 (C)	合 計 (D)=(B)+(C)	収 入 率 (D)/(A)
資本的収入	7,462,977	2,640,726	2,999,696	5,640,422	75.6
企業債	4,803,800	-	3,520,200	3,520,200	73.3
出資金	876,403	876,194	209	876,403	100.0
補助金	1,722,234	1,734,484	△538,284	1,196,200	69.5
負担金	60,437	29,945	17,571	47,516	78.6
固定資産売却代金	103	103	-	103	100.0

※前年度からの繰越分を含む。

支出

(単位：千円、%)

科 目	予 算 額 (A)	上期支出額 (B)	下期支出額 (C)	合 計 (D)=(B)+(C)	支 出 率 (D)/(A)
資本的支出	11,800,110	3,889,365	5,838,091	9,727,456	82.4
建設改良費	6,259,052	1,102,983	3,083,417	4,186,400	66.9
企業債償還金	5,541,058	2,786,382	2,754,674	5,541,056	99.9

※前年度からの繰越分を含む。

② 秋田市下水道事業会計試算表（令和4年3月31日現在）

（単位：円）

借 方	勘 定 科 目	貸 方
	（ 固 定 資 産 ）	
153,063,237,963	有 形 固 定 資 産	
9,297,055,541	無 形 固 定 資 産	
	（ 流 動 資 産 ）	
4,365,170,196	現 金 ・ 預 金	
707,794,743	未 収 金	
327,730,000	前 払 金	
100,000	そ の 他 流 動 資 産	
	（ 固 定 負 債 ）	
	企 業 債	56,714,514,753
	引 当 金	1,629,869,157
	（ 流 動 負 債 ）	
	企 業 債	5,400,452,716
	未 払 金	1,096,453,228
	引 当 金	40,539,442
	そ の 他 流 動 負 債	2,176,900
	（ 繰 延 収 益 ）	
	長 期 前 受 金	70,526,823,217
15,584,990,543	長 期 前 受 金 額	
	収 益 化 累 計	
	（ 資 本 金 ）	
	資 本 金	42,421,416,077
	（ 剰 余 金 ）	
	資 本 剰 余 金	4,766,834,623
	利 益 剰 余 金	368,125,592
	（ 下 水 道 事 業 収 益 ）	
	営 業 収 益	6,926,946,842
	営 業 外 収 益	3,218,383,503
	特 別 利 益	1,621,575
	（ 下 水 道 事 業 費 用 ）	
8,972,612,085	営 業 費 用	
795,373,336	営 業 外 費 用	
93,218	特 別 損 失	
193,114,157,625	合 計	193,114,157,625

(3) 秋田市農業集落排水事業の経理の状況

① 予算の執行状況

ア 収益的収支

収入

(単位：千円、%)

科 目	予 算 額 (A)	上期収入額 (B)	下期収入額 (C)	合 計 (D)=(B)+(C)	収 入 率 (D)/(A)
農業集落排水事業収益	663,696	436,054	225,614	661,668	99.7
営業収益	121,134	64,145	56,530	120,675	99.6
営業外収益	532,448	371,909	158,970	530,879	99.7
特別利益	10,114	-	10,114	10,114	100.0
個別排水処理事業収益	33,646	28,040	5,602	33,642	99.9
営業収益	8,467	4,277	4,187	8,464	99.9
営業外収益	25,177	23,763	1,415	25,178	100.1
特別利益	2	-	-	-	0.0

支出

(単位：千円、%)

科 目	予 算 額 (A)	上期支出額 (B)	下期支出額 (C)	合 計 (D)=(B)+(C)	支 出 率 (D)/(A)
農業集落排水事業費用	661,485	99,152	541,951	641,103	96.9
営業費用	611,853	76,157	516,367	592,524	96.8
営業外費用	48,943	22,978	25,463	48,441	99.0
特別損失	189	17	121	138	73.0
予備費	500	-	-	-	0.0
個別排水処理事業費用	34,394	5,051	26,962	32,013	93.1
営業費用	32,550	4,168	26,104	30,272	93.0
営業外費用	1,742	883	858	1,741	99.9
特別損失	2	-	-	-	0.0
予備費	100	-	-	-	0.0

イ 資本の収支

収入

(単位：千円、%)

科 目	予 算 額 (A)	上期収入額 (B)	下期収入額 (C)	合 計 (D)=(B)+(C)	収 入 率 (D)/(A)
農業集落排水事業資本の収入	113,650	118,994	△9,309	109,685	96.5
企 業 債	6,700	-	6,300	6,300	94.0
出 資 金	96,661	117,669	△24,574	93,095	96.3
補 助 金	1,300	1,300	-	1,300	100.0
負 担 金	7,290	-	7,290	7,290	100.0
固定資産売却代金	37	25	13	38	102.7
基金繰入金	1,662	-	1,662	1,662	100.0
個別排水処理事業資本の収入	10,838	11,300	△3,467	7,833	72.3
企 業 債	2,100	-	-	-	0.0
出 資 金	8,028	11,300	△3,467	7,833	97.6
補 助 金	534	-	-	-	0.0
負 担 金	176	-	-	-	0.0

支出

(単位：千円、%)

科 目	予 算 額 (A)	上期支出額 (B)	下期支出額 (C)	合 計 (D)=(B)+(C)	支 出 率 (D)/(A)
農業集落排水事業資本の支出	333,036	150,132	176,063	326,195	97.9
建設改良費	35,839	2,183	26,815	28,998	80.9
企業債償還金	297,196	147,949	149,247	297,196	100.0
投 資	1	-	1	1	100.0
個別排水処理事業資本の支出	18,123	7,513	7,465	14,978	82.6
建設改良費	9,300	3,114	3,042	6,156	66.2
企業債償還金	8,823	4,399	4,423	8,822	99.9

② 秋田市農業集落排水事業会計試算表（令和4年3月31日現在）

（単位：円）

借 方	勘 定 科 目	貸 方
	（ 固 定 資 産 ）	
9,401,002,318	有 形 固 定 資 産	
3,960,000	無 形 固 定 資 産	
8,076,000	投 資 そ の 他 資 産	
	（ 流 動 資 産 ）	
657,277,663	現 金 ・ 預 金	
27,588,190	未 収 金	
	（ 固 定 負 債 ）	
	企 業 債	2,291,602,151
	引 当 金	32,112,055
	（ 流 動 負 債 ）	
	企 業 債	305,350,591
	未 払 金	33,644,987
	引 当 金	2,815,904
	そ の 他 流 動 負 債	377,090
	（ 繰 延 収 益 ）	
	長 期 前 受 金	5,921,213,596
1,791,915,641	長 期 前 受 金 額	
	収 益 化 累 計	
	（ 資 本 金 ）	
	資 本 金	3,051,022,702
	（ 剰 余 金 ）	
	資 本 剰 余 金	212,472,539
	利 益 剰 余 金	18,574,955
	（ 農 業 集 落 排 水 事 業 収 益 ）	
	営 業 収 益	109,797,305
	営 業 外 収 益	530,879,637
	特 別 利 益	10,113,631
	（ 農 業 集 落 排 水 事 業 費 用 ）	
575,234,708	営 業 費 用	
56,972,404	営 業 外 費 用	
138,480	特 別 損 失	
	（ 個 別 排 水 処 理 事 業 収 益 ）	
	営 業 収 益	7,696,201
	営 業 外 収 益	25,177,899
	（ 個 別 排 水 処 理 事 業 費 用 ）	
28,945,170	営 業 費 用	
1,740,669	営 業 外 費 用	
12,552,851,243	合 計	12,552,851,243